
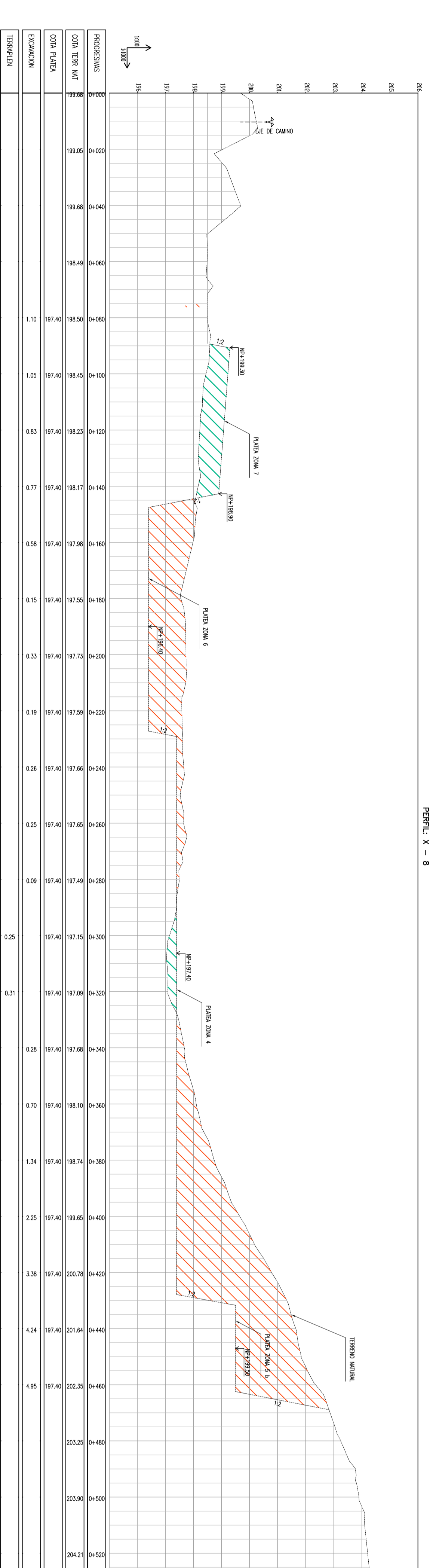


PERFILES TRANSVERSALES DE PLATEAS DE NIVELACIÓN

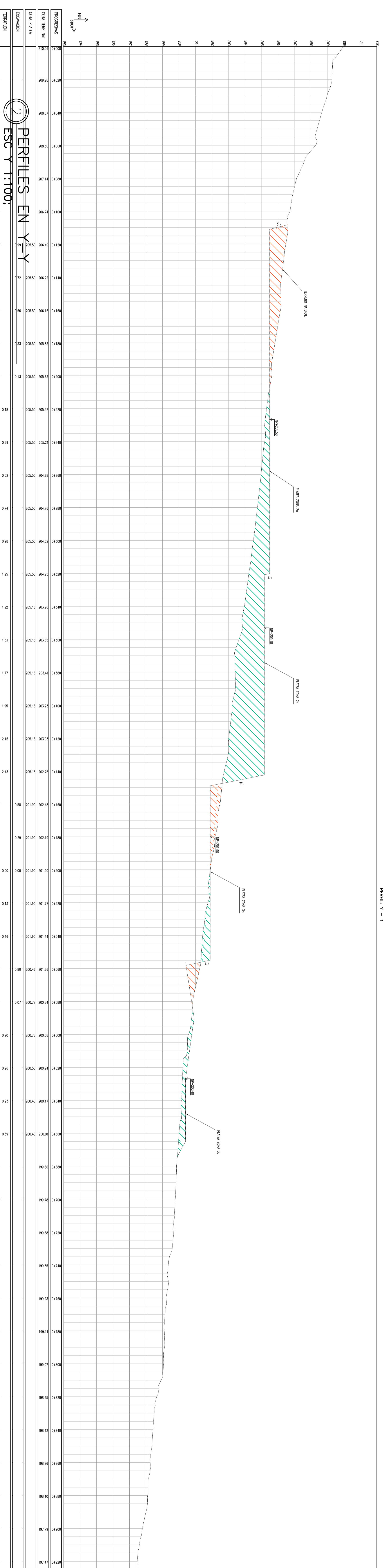
LIMITE DE PLANO



PERFIL X - 7



PERFIL X - 8



PERFIL Y - 1

1 PERFILES EN X-X
 ESC Y 1:100;
 ESC X 1:1000

LIMITE DE PLANO

1 PERFILES EN Y-Y
 ESC Y 1:100;
 ESC X 1:1000

LIMITE DE PLANO

UBICACION

REFINADORA PATAGÓNICA
 UBICACIÓN: COMODORO RIVADAVIA - PROVINCIA DEL CHUBUT

OLEODUCTO PA.E. BAI 218

PTA. REFINATORIA CANADON PERDIDO

RUTA PROV. N° 39

3100m

De D. ARGENTINA

De D. ARGENTINA

REV. N° FECHA DESCRIPCIÓN

1	10/22/2014	SANTO PARA REVISIÓN
2	03/03/2015	REVISIÓN
3	03/03/2015	REVISIÓN
4	03/03/2015	REVISIÓN

OPERA: PLANTA DE 2800 M3/DIA

PARTE: PERFILES TRANSVERSALES DE PLATEAS DE NIVELACIÓN

PLANO N°

ESCALA: 1:1000

PROYECTADO: [Logo]

REVISADO: [Logo]

APROBADO: [Logo]

FECHA: 3/24/2014

REFERENCIAS

- VERTICE
- RELLENO
- CORTE